



Viltrapportörer i Västerbotten

Avskjutningsstatistiken för **2009/2010** är nu klar. Den baseras på data från länets viltrapportörer och motsvarar ca **24 % av länets areal**. De jaktvårdskretsar som hade bäst täckningsgrad var Lycksele jvk med 38% och Bjurholm jvk med 35%.

Nedan finns en sammanställning för avskjutningen de senaste fem åren där ni kan se trenderna för de vanligaste viltarterna och hur avskjutningen har växlat. **Ni får också kartor för rådjur, räv, skogshare och tjäder** som visar avskjutningen per jaktvårdskrets i Västerbotten.

2009/2010 visade en **ökad** avskjutning av **rådjur** och en fördubblad avskjutning av **grävling**. Den något **negativa trenden** i avskjutningen fortsatte för **tjäder, orre och skogshare**.

En viltart som definitivt är på uppgång beträffande jakttillfällena är **kanadagåsen**. Tyvärr fångades inte det upp i avskjutningen 2009/2010. Det beror troligen på att gåsjakten inte sker inom de traditionella jaktenheterna som brukar rapportera småviltsavskjutningen. Både kanadagås och grågås är klart underskattade jaktbara resurser.

Det är nu dags att börja samla in avskjutningen för **2010/2011**. Det är viktigt för hela jägarkåren att vi kan redovisa hur mycket vilt vi faller av respektive art. Viltövervakning är ett uppdrag som Jägareförbundet har genom regeringens Allmänna uppdrag. Genom viltövervakningen kan vi påvisa **småviltsstammarnas variationer** och även **argumentera för** fortsatt jakt på så många viltarter som möjligt.

Rapporteringen gör ni genom den bilagda avskjutningsblanketten eller via www.viltdata.se där ni själv kan gå in och beställa inloggningsuppgifter och påbörja sammanställningen redan nu.

Viltrapporten skickas in som vanligt senast den 15 maj -2011.

Hur rapportera via viltdata?

Gå in på www.viltdata.se och ställ in "Övrigt jaktbart vilt" i rullgardinslistan. Ni kommer då till en sida där ni kan logga in, eller registrera er och beställa inloggningsuppgifter. Inloggningsuppgifter sänds automatiskt till er via e-post. Om ni redan har inloggningsuppgifter från älgrapporteringen fungerar de även här.

Anja Kjellsson, jaktvårdskonsulent
Jägareförbundet Västerbotten
090-700 543, 070-330 06 43
anja.kjellsson@jagareforbundet.se

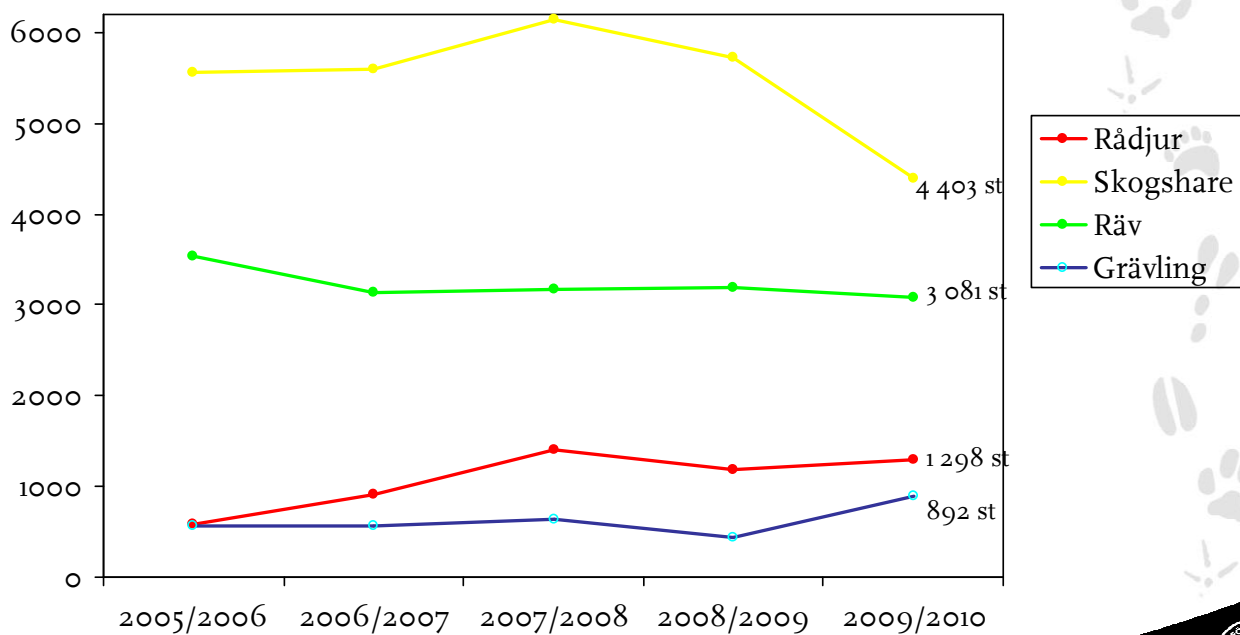




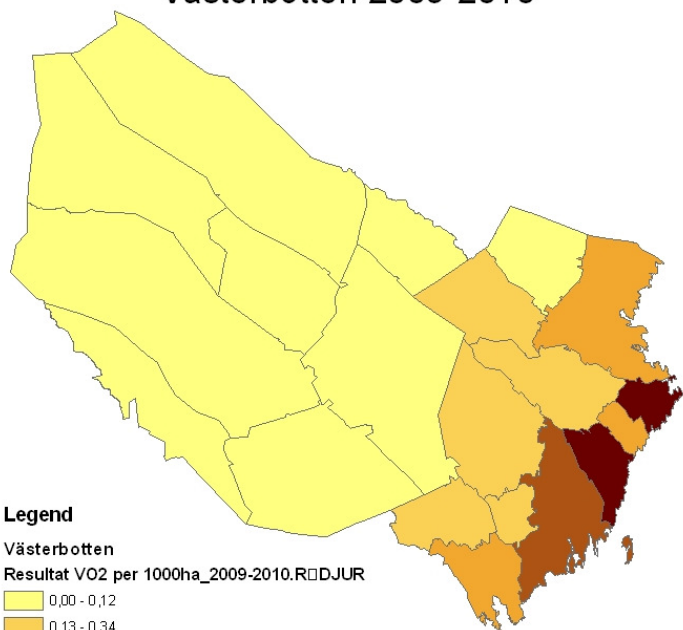
VÖV- Västerbotten småviltsavskjutning 2005/06 -2009/10

Viltslag	2005/2006	2006/2007	2007/2008	2008/2009	2009/2010
Rådjur	579	908	1407	1190	1298
Skogshare	5565	5605	6148	5717	4403
Bäver	730	614	581	762	942
Räv	3545	3136	3172	3184	3081
Grävling	570	561	636	437	892
Mink	711	667	549	600	582
Mård	506	654	548	976	900
Kanadagås	146	320	588	1097	486
Gräsand	1290	1668	1475	1757	1591
Tjäder	3209	4391	9571	4801	4403
Orre	5083	7674	13933	9710	8455
Järpe	1383	1321	1103	2380	1833
Kräkfågel	7737	10544	9536	9803	3545
Dalripa	1485	1388	1004	1408	1030

Avskjutning Jägareförbundet Västerbotten, rådjur, skogshare, räv, grävling 2005/06- 2009/10



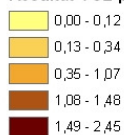
Antal fällda rådjur per 1000 ha, Västerbotten 2009-2010



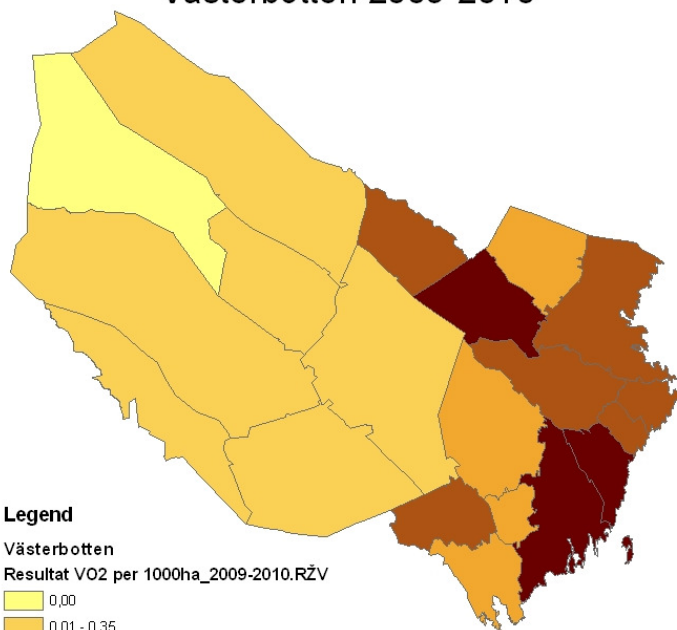
Legend

Västerbotten

Resultat VO2 per 1000ha_2009-2010.RÖD DJUR



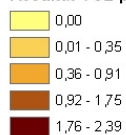
Beräknat antal fällda rävar per 1000 ha, Västerbotten 2009-2010



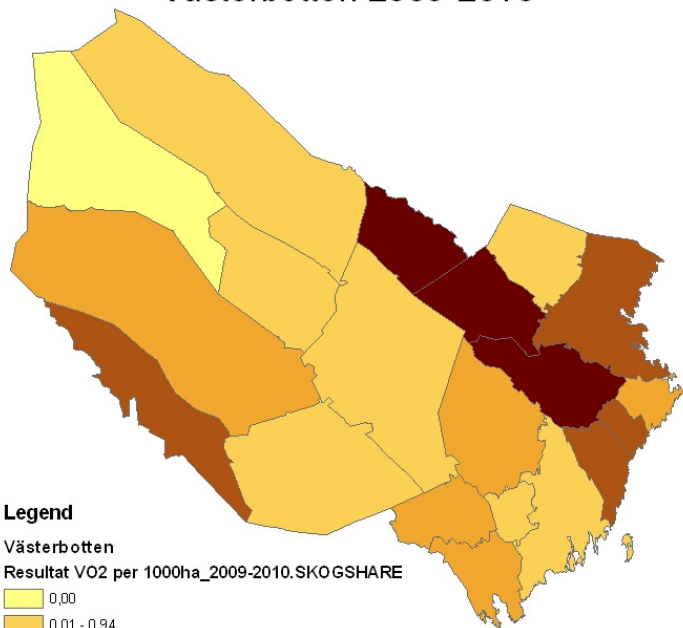
Legend

Västerbotten

Resultat VO2 per 1000ha_2009-2010.RÖZV



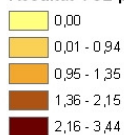
Antal fällda skogsharar per 1000 ha, Västerbotten 2009-2010



Legend

Västerbotten

Resultat VO2 per 1000ha_2009-2010.SKOGSHARE

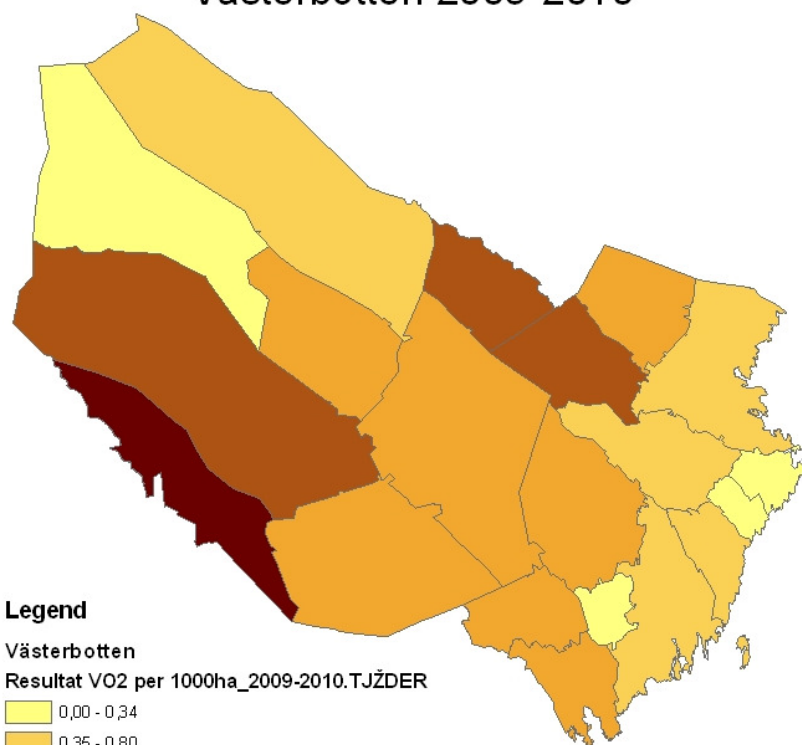


Fällda rådjur, rävar och skogsharar per 1000 ha i Västerbottens jaktvårdskretsar, 2009/2010.

Avskjutningsstatistik för samtliga jaktbara arter finns på www.viltdata.se

Fler kartor för småviltsavskjutningen i Västerbotten finns på: www.jagareforbundet.se/vasterbotten

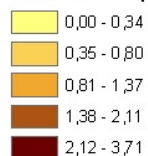
Beräknat antal fällda tjädrar per 1000 ha, Västerbotten 2009-2010



Legend

Västerbotten

Resultat VO2 per 1000ha_2009-2010.TJZDER



Avskjutning Jägareförbundet Västerbotten, tjäder, orre, järpe, 2005/06- 2009/10

